

Como descarregar o Anexo P3 (i – RFP) a partir do site do INA

➤ Office 2007 (Excel 2007):

1º Passo - Comece por abrir um ficheiro na folha de cálculo Excel e proceda à ativação das macros.

Para bom funcionamento do Anexo P3 é necessário permitir a execução de Macros
(documento como Ativar Macros 2007/2010).

2º Passo – Aceder ao “site” do INA www.ina.pt e na **COORDENAÇÃO DA FORMAÇÃO AP** na **GESTÃO DA FORMAÇÃO – Relatório (RGF)**

The screenshot shows the INA website interface. At the top, there is a navigation bar with the INA logo and the text "DIREÇÃO-GERAL DA QUALIFICAÇÃO DOS TRABALHADORES EM FUNÇÕES PÚBLICAS". Below this, there is a main navigation menu with several categories: INÍCIO, SOBRE NÓS, CENTRO DE FORMAÇÃO INA, RECRUTAMENTO E MOBILIDADE, INOVAÇÃO, COORDENAÇÃO DA FORMAÇÃO AP, and CENTRO DE CONHECIMENTO AP. Under the "COORDENAÇÃO DA FORMAÇÃO AP" category, there is a sub-menu with "ÓRGÃOS DE CONSULTA E COORDENAÇÃO", "GESTÃO DA FORMAÇÃO", "LEGISLAÇÃO", and "RSOS". The "GESTÃO DA FORMAÇÃO" sub-menu is expanded, showing "Relatório (RGF)" as a link. Red arrows point from the "COORDENAÇÃO DA FORMAÇÃO AP" menu item to the "GESTÃO DA FORMAÇÃO" sub-menu, and from the "GESTÃO DA FORMAÇÃO" sub-menu to the "Relatório (RGF)" link. Below the navigation menu, there is a banner image showing a person writing on a document, with the text "DESENVOLVER PESSOAS" and "Conheça a formação do INA".

Relatório de Gestão da Formação /2018

Aceda Aqui

Órgãos de Consulta e
Coordenação

Gestão da Formação

Relatório (RGF)

RGF 2017

SIOE - acesso

Relatórios até 2015

FAQ

Legislação

Recursos

Relatório de Gestão da Formação – RGF 2018



De acordo com o Decreto-Lei n.º 86-A/2016, de 29 de dezembro, o INA tem a responsabilidade de assegurar a elaboração do relatório da formação profissional, a partir da informação comunicada pelas entidades da Administração Pública Central.

Encontrando-se a decorrer a fase de adaptação do processo de reporte, nomeadamente, o desenvolvimento da plataforma digital, previram-se mecanismos transitórios de reporte da formação realizada em 2018 (cfr. artigo 29º).

Relatório de Gestão da Formação/2018 [Aceda aqui](#)



O período de comunicação decorre entre **8 de maio e 31 de julho de 2019**.

Relatório de Gestão da Formação - Questionário de reporte da formação (RGF) 2018 escolha **DESCARREGAR Anexo P3(i-RFP)**:

Relatório de Gestão da Formação – Questionário de reporte da formação (RFP) 2018

Os ficheiros seguintes devem ser preenchido por cada entidade, com a formação profissional realizada pelos respetivos trabalhadores, no período entre 1 de janeiro e 31 de dezembro de 2018.

Questionário de reporte da formação (RFP) 2018 Como ativar Macros questionário Excel 2007/2010 (1.4 MB)

Como descarregar Questionário RFP 2018 (987.15 kB)

DESCARREGAR Questionário RFP 2018 - Ficheiro Excel (721.82 kB)

Anexo P3 (i – RFP) Como ativar Macros Excel 2007/2010 (1.4 MB)

Como descarregar AnexoP3 2018

DESCARREGAR Anexo P3 (i - RFP) de 2018 - Ficheiro Excel (1.17 MB)

Situações específicas

Substituir o preenchimento manual por exportação de dados. Ver FAQ 19 e 20



Submissão do Reporte da Formação Profissional Realizada em 2018

Para submeter o reporte da formação realizada em 2018, escolha a opção em que se enquadra a sua entidade e preencha o formulário de submissão:

[Reporte de 2018 \(com Formação Realizada\)](#)

[Reporte de 2018 \(sem Formação Realizada\)](#)

Escolha a opção «**Guardar ligação como...**»

Relatório de Gestão da Formação – Questionário de reporte da formação (RFP) 2018

Os ficheiros seguintes devem ser preenchido por cada entidade, com a formação profissional realizada pelos respetivos trabalhadores, no período entre 1 de janeiro e 31 de dezembro de 2018.

Questionário de reporte da formação (RFP) 2018 Como ativar Macros questionário Excel 2007/2010 (1.4 MB)

Como descarregar Questionário RFP 2018 (987.15 kB)

DESCARREGAR Questionário RFP 2018 - Ficheiro Excel (721.82 kB)

Anexo P3 (i – RFP) Como ativar Macros Excel 2007/2010 (1.4 MB)

Como descarregar AnexoP3 2018

DESCARREGAR Anexo P3 (i - RFP) de 2018 - Ficheiro Excel (1.17 MB)

Situações específicas

Substituir o preenchimento manual por exportação de dados

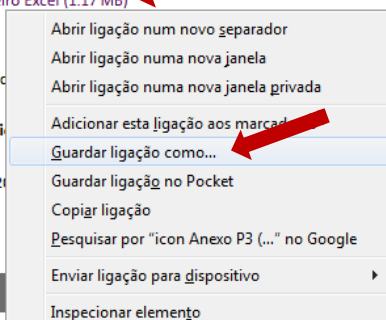


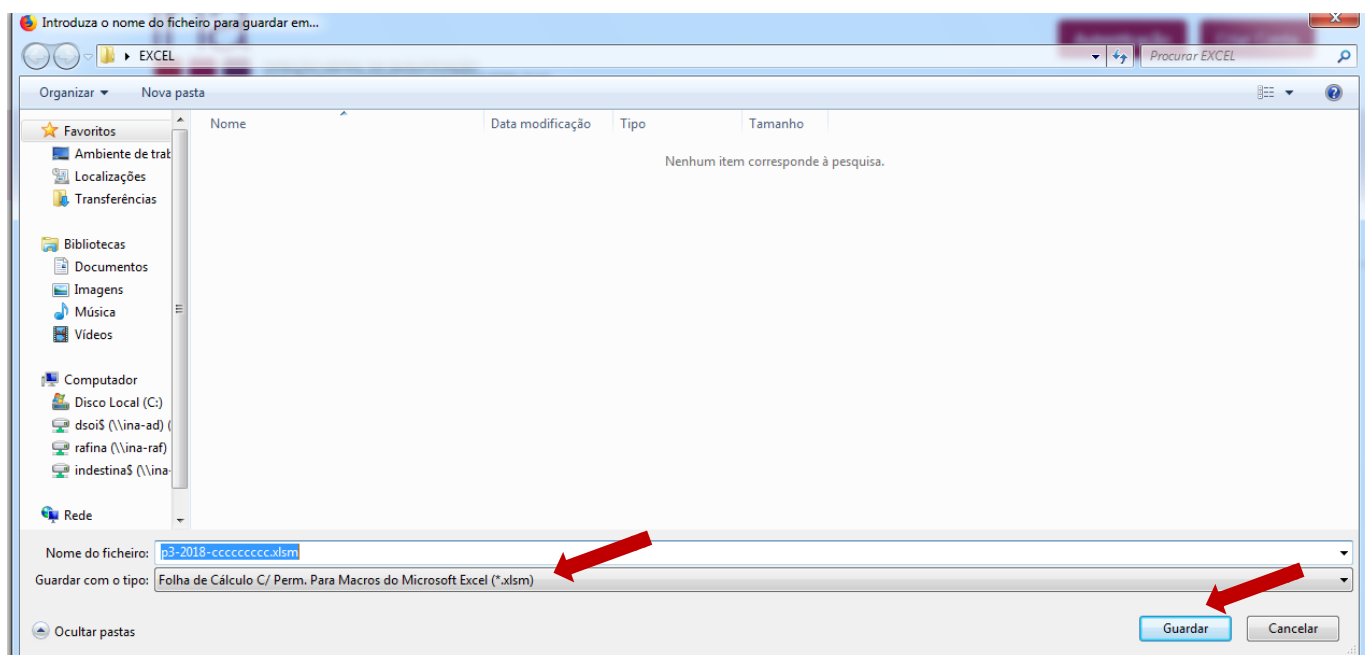
Submissão do Reporte da Formação Profissional Realizada em 2018

Para submeter o reporte da formação realizada em 2018, escolha a opção em que se enquadra a sua entidade e preencha o formulário de submissão:

[Reporte de 2018 \(com Formação Realizada\)](#)

[Reporte de 2018 \(sem Formação Realizada\)](#)





Escolha «**Guardar**»

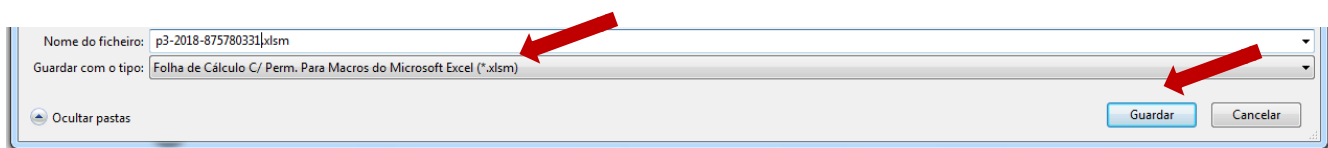
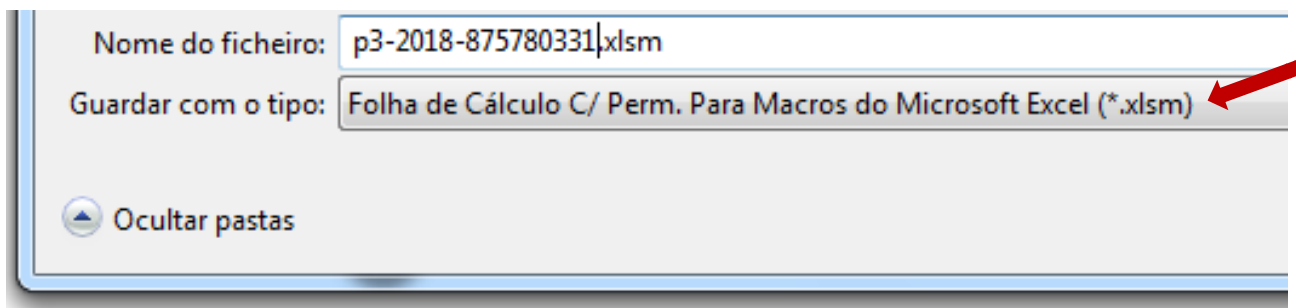
e grave-o obrigatoriamente no formato **.xlsm** (versão Excel - livro com permissão para Macros de Excel) e atribua o seguinte nome ao Anexo P3:

P3-AAAA-CCCCCCCC.xlsm em que:

AAAA - Ano a que respeita o questionário e o anexo (4 algarismos);

CCCCCCCC - Código SIOE do organismo a que se referem os dados em 2018 (9 caracteres).

Exemplo para a Direção-Geral da Qualificação dos Trabalhadores em Funções Públicas – INA em 2018:
P3-2018-875780331.xlsm



De seguida preencha o Anexo P3 (i – RFP)

The screenshot shows a Microsoft Excel spreadsheet with a blue background. The title is "P3-AÇÕES DE FORMAÇÃO PROFISSIONAL DESENVOLVIDAS ANEXO AO RELATÓRIO DE REPORTE DA FORMAÇÃO PROFISSIONAL DE 2018". The form includes fields for "Ano a que se refere o questionário" (2018), "Identificação da Entidade" (Orgão de Soberania/Ministério, Entidade, NIP, SIOE), "Identificação do responsável pelo preenchimento" (Nome, Cargo, Telefone, E-mail), and "Observações". The spreadsheet interface shows columns A-F and rows 1-25. The bottom status bar indicates the current sheet is "ID" and other sheets are "Instruções", "Validações", "FormaçãoPlaneada", "FormaçãoRealizada", and "IndicadoresExecução".

P3-AÇÕES DE FORMAÇÃO PROFISSIONAL DESENVOLVIDAS
ANEXO AO RELATÓRIO DE REPORTE DA FORMAÇÃO PROFISSIONAL DE 2018

Ano a que se refere o questionário: 2018

Identificação da Entidade

Orgão de Soberania/Ministério: [dropdown]
Entidade: [dropdown] <<
Número de Identificação de Pessoa Coletiva - NIPC: [dropdown] <<
(*) Código SIOE: [dropdown] <<
Consultar o código SIOE em: <http://www.sioe.dgaep.gov.pt>

Identificação do responsável pelo preenchimento

Nome: [dropdown] <<
Cargo: [dropdown] <<
Telefone: [dropdown] <<
E-mail: [dropdown] <<

Observações:

[Text area]

Como descarregar o Anexo P3 (i – RFP) a partir do site do INA

➤ Office 2010 (Excel 2010) ou superior:

Por uma questão de segurança o Microsoft office 2010 ou superior, avisa e bloqueia a edição de documentos descarregados da internet (Vista Protegida).

É seguro descarregar o Anexo P3 e para ultrapassar esta questão percorra o seguinte procedimento:

1º Passo - Comece por abrir um ficheiro na folha de cálculo Excel e proceda à ativação das macros.

Para bom funcionamento do Anexo P3 é necessário permitir a execução de Macros
(documento como Ativar Macros 2007/2010).

2º Passo – Aceder ao “site” do INA www.ina.pt e na **COORDENAÇÃO DA FORMAÇÃO AP** na **GESTÃO DA FORMAÇÃO – Relatório (RGF)**

The screenshot shows the INA website interface. At the top, there is a navigation bar with the INA logo and the text 'DIREÇÃO-GERAL DA QUALIFICAÇÃO DOS TRABALHADORES EM FUNÇÕES PÚBLICAS'. Below this, there is a main navigation menu with several categories: INÍCIO, SOBRE NÓS, CENTRO DE FORMAÇÃO INA, RECRUTAMENTO E MOBILIDADE, INOVAÇÃO, COORDENAÇÃO DA FORMAÇÃO AP, and CENTRO DE CONHECIMENTO AP. Under 'COORDENAÇÃO DA FORMAÇÃO AP', there are sub-menus: COOPERAÇÃO, ÓRGÃOS DE CONSULTA E COORDENAÇÃO, GESTÃO DA FORMAÇÃO, LEGISLAÇÃO, and CURSOS. The 'GESTÃO DA FORMAÇÃO' sub-menu is expanded, showing 'Relatório (RGF)' as a selected option. Red arrows point from the 'COORDENAÇÃO DA FORMAÇÃO AP' menu to the 'GESTÃO DA FORMAÇÃO' sub-menu, and from 'GESTÃO DA FORMAÇÃO' to 'Relatório (RGF)'. Below the navigation menu, there is a large banner image showing hands writing on a document, with the text 'DESENVOLVER PESSOAS' and 'Conheça a formação do INA'.

Relatório de Gestão da Formação /2018 Aceda Aqui

Órgãos de Consulta e
Coordenação

Gestão da Formação

▸ Relatório (RGF)

▸ RGF 2017

▸ SIOE - acesso

▸ Relatórios até 2015

▸ FAQ

Legislação

Recursos

Relatório de Gestão da Formação – RGF 2018



De acordo com o Decreto-Lei n.º 86-A/2016, de 29 de dezembro, o INA tem a responsabilidade de assegurar a elaboração do relatório da formação profissional, a partir da informação comunicada pelas entidades da Administração Pública Central.

Encontrando-se a decorrer a fase de adaptação do processo de reporte, nomeadamente, o desenvolvimento da plataforma digital, previram-se mecanismos transitórios de reporte da formação realizada em 2018 (cfr. artigo 29º).

Relatório de Gestão da Formação/2018 [Aceda aqui](#)



O período de comunicação decorre entre **8 de maio e 31 de julho de 2019**.

Relatório de Gestão da Formação - Questionário de reporte da formação (RGF) 2018 escolha **DESCARREGAR Anexo P3(i-RFP)**:

Relatório de Gestão da Formação – Questionário de reporte da formação (RFP) 2018

Os ficheiros seguintes devem ser preenchido por cada entidade, com a formação profissional realizada pelos respetivos trabalhadores, no período entre 1 de janeiro e 31 de dezembro de 2018.

Questionário de reporte da formação (RFP) 2018 Como ativar Macros questionário Excel 2007/2010 (1.4 MB)

Como descarregar Questionário RFP 2018 (987.15 kB)

DESCARREGAR Questionário RFP 2018 - Ficheiro Excel (721.82 kB)

Anexo P3 (i – RFP) Como ativar Macros Excel 2007/2010 (1.4 MB)

Como descarregar AnexoP3 2018

DESCARREGAR Anexo P3 (i - RFP) de 2018 - Ficheiro Excel (1.17 MB)

Situações específicas

Substituir o preenchimento manual por exportação de dados. Ver FAQ 19 e 20



Submissão do Reporte da Formação Profissional Realizada em 2018

Para submeter o reporte da formação realizada em 2018, escolha a opção em que se enquadra a sua entidade e preencha o formulário de submissão:

[Reporte de 2018 \(com Formação Realizada\)](#)

[Reporte de 2018 \(sem Formação Realizada\)](#)

Escolha a opção «**Guardar ligação como...**»

Relatório de Gestão da Formação – Questionário de reporte da formação (RFP) 2018

Os ficheiros seguintes devem ser preenchido por cada entidade, com a formação profissional realizada pelos respetivos trabalhadores, no período entre 1 de janeiro e 31 de dezembro de 2018.

Questionário de reporte da formação (RFP) 2018 Como ativar Macros questionário Excel 2007/2010 (1.4 MB)

Como descarregar Questionário RFP 2018 (987.15 kB)

DESCARREGAR Questionário RFP 2018 - Ficheiro Excel (721.82 kB)

Anexo P3 (i – RFP) Como ativar Macros Excel 2007/2010 (1.4 MB)

Como descarregar AnexoP3 2018

DESCARREGAR Anexo P3 (i - RFP) de 2018 - Ficheiro Excel (1.17 MB)

Situações específicas

Substituir o preenchimento manual por exportação de dados



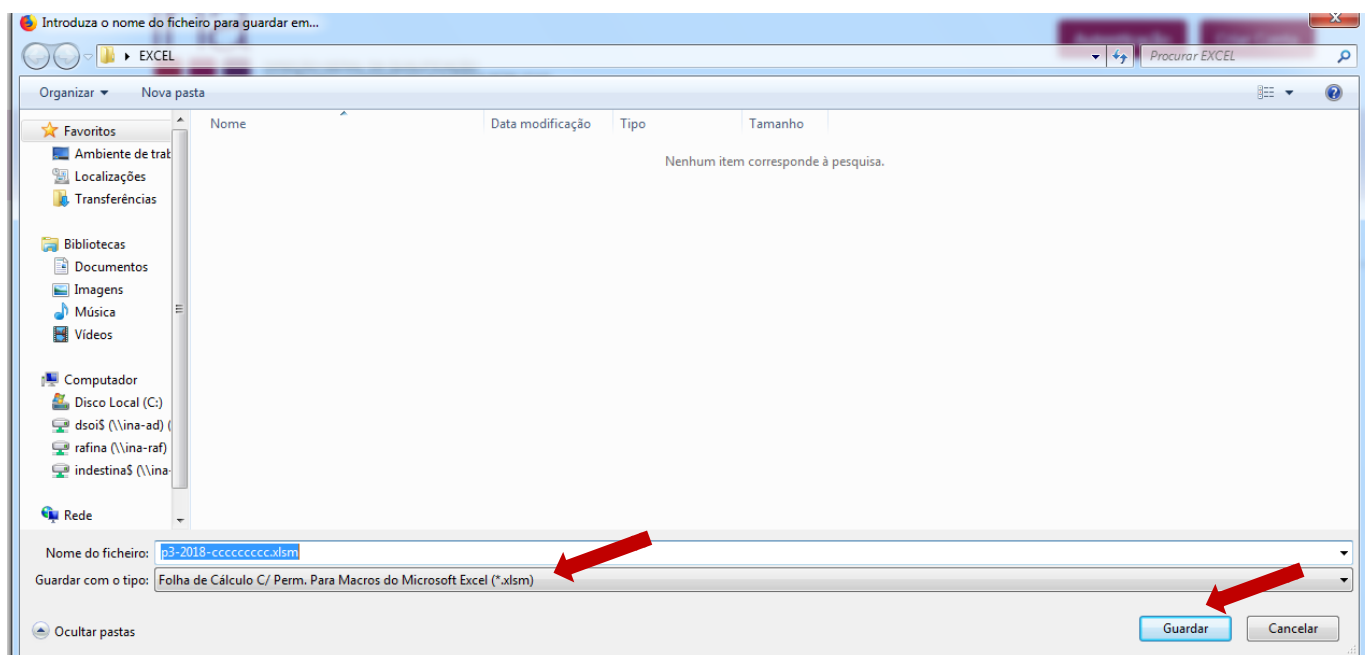
Submissão do Reporte da Formação Profissional Realizada em 2018

Para submeter o reporte da formação realizada em 2018, escolha a opção em que se enquadra a sua entidade e preencha o formulário de submissão:

[Reporte de 2018 \(com Formação Realizada\)](#)

[Reporte de 2018 \(sem Formação Realizada\)](#)

- Abrir ligação num novo separador
- Abrir ligação numa nova janela
- Abrir ligação numa nova janela privada
- Adicionar esta ligação aos marcadores
- Guardar ligação como...**
- Guardar ligação no Pocket
- Copiar ligação
- Pesquisar por "icon Anexo P3 (...)" no Google
- Enviar ligação para dispositivo
- Inspecionar elemento



Escolha «**Guardar**»

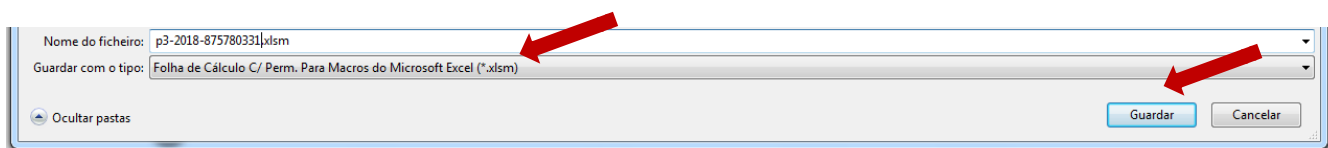
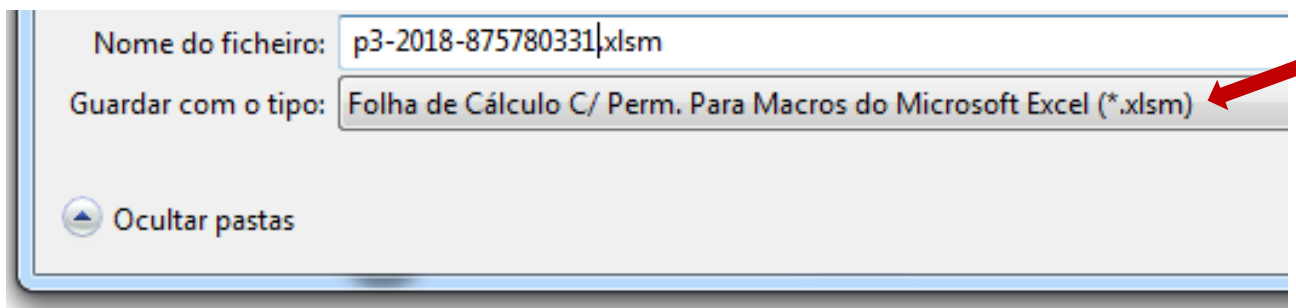
e grave-o obrigatoriamente no formato **.xlsm** (versão Excel - livro com permissão para Macros de Excel) e atribua o seguinte nome ao Anexo P3:

P3-AAAA-CCCCCCCC.xlsm em que:

AAAA - Ano a que respeita o questionário e o anexo (4 algarismos);

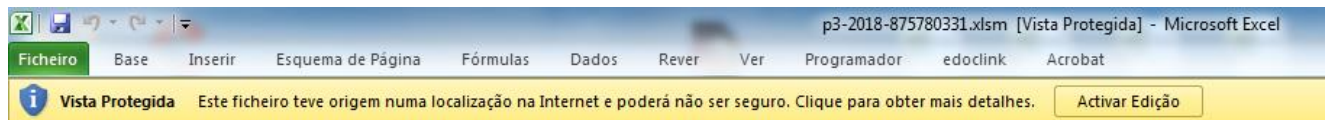
CCCCCCCC - Código SIOE do organismo a que se referem os dados em 2018 (9 caracteres).

Exemplo para a Direção-Geral da Qualificação dos Trabalhadores em Funções Públicas – INA em 2018:
P3-2018-875780331.xlsm



Por uma **questão de segurança** ao abrir o Anexo p3-2018-875780331.xlsm **pela primeira vez** vai aparecer a seguinte mensagem:

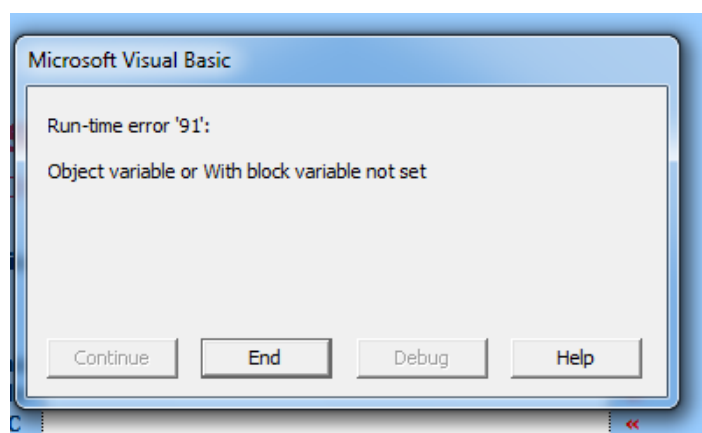
p3-2018-875780331.xlsm (Vista Protegida) – Microsoft Excel



Clicar em

Activar Edição

Neste passo na **eventualidade** de lhe aparecer a mensagem:

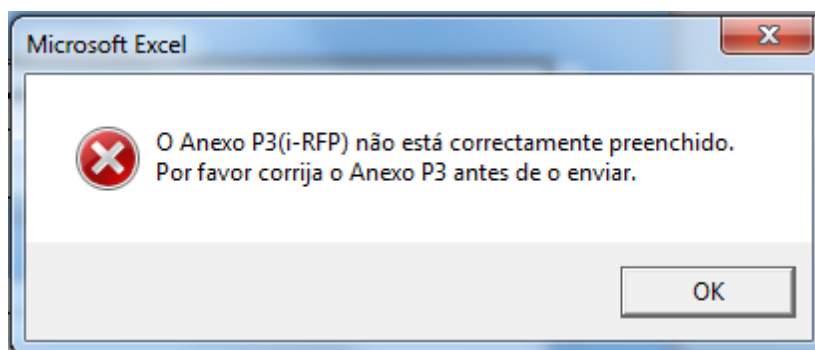


Clicar em

End

É **aconselhável fechar** o Anexo P3 (Exemplo: p3-2018-875780331.xlsm) e **voltar a abri-lo**, para garantir que abre corretamente.

Atenção quando fechar o Anexo P3 e como não está ainda preenchido surgirá a seguinte mensagem:



Selecione OK.

De seguida preencha o Anexo P3 (i - RFP).


p3-2018-875780331.xlsm - Microsoft Excel

Ficheiro Esquema de Página Fórmulas Dados Ver Programador edoclink Acrobat

Temas Cores ▾ Tipos de Letra ▾ Efeitos ▾
 Margens Orientação Tamanho Área de Impressão Quebras Fundo Títulos de Impressão
 Configurar Página Ajustar Tamanho

Linhas de Grelha Ver Imprimir
 Títulos Ver Imprimir
 Opções de Folha

C8


P3-AÇÕES DE FORMAÇÃO PROFISSIONAL DESENVOLVIDAS
ANEXO AO RELATÓRIO DE REPORTE DA FORMAÇÃO PROFISSIONAL DE 2018

Ano a que se refere o questionário 2018

Identificação da Entidade

Orgão de Soberania/Ministério Entidade

Número de Identificação de Pessoa Coletiva - NIPC (*) Código SIOE

Consultar o código SIOE em: <http://www.sioe.dgaep.gov.pt>

Identificação do responsável pelo preenchimento

Nome

Cargo

Telefone

E-mail

Observações:

1
 2
 3
 4
 5
 6
 7
 8
 9
 10
 11
 12
 13
 14
 15
 16
 17
 18
 19
 20
 21
 22
 23
 24
 25

Instruções Validações ID FormaçãoPlaneada FormaçãoRealizada IndicadoresExecução