

Como descarregar o Questionário RAF a partir do site do INA

➤ Office 2010 (Excel 2010) ou superior:

Por uma questão de segurança o Microsoft office 2010 ou superior, avisa e bloqueia a edição de documentos descarregados da internet (Vista Protegida).

É seguro descarregar o Questionário e para ultrapassar esta questão percorra o seguinte procedimento:

1º Passo - Comece por abrir um ficheiro na folha de cálculo Excel e proceda à ativação das macros.

Para bom funcionamento do Questionário é necessário permitir a execução de Macros (documento como Ativar Macros 2007/2010).

2º Passo – Aceder ao “site” do INA www.ina.pt e na **Coordenação da Formação na AP** no **RAF 2015 – Questionário RAF** – Mais informações [aqui](#):

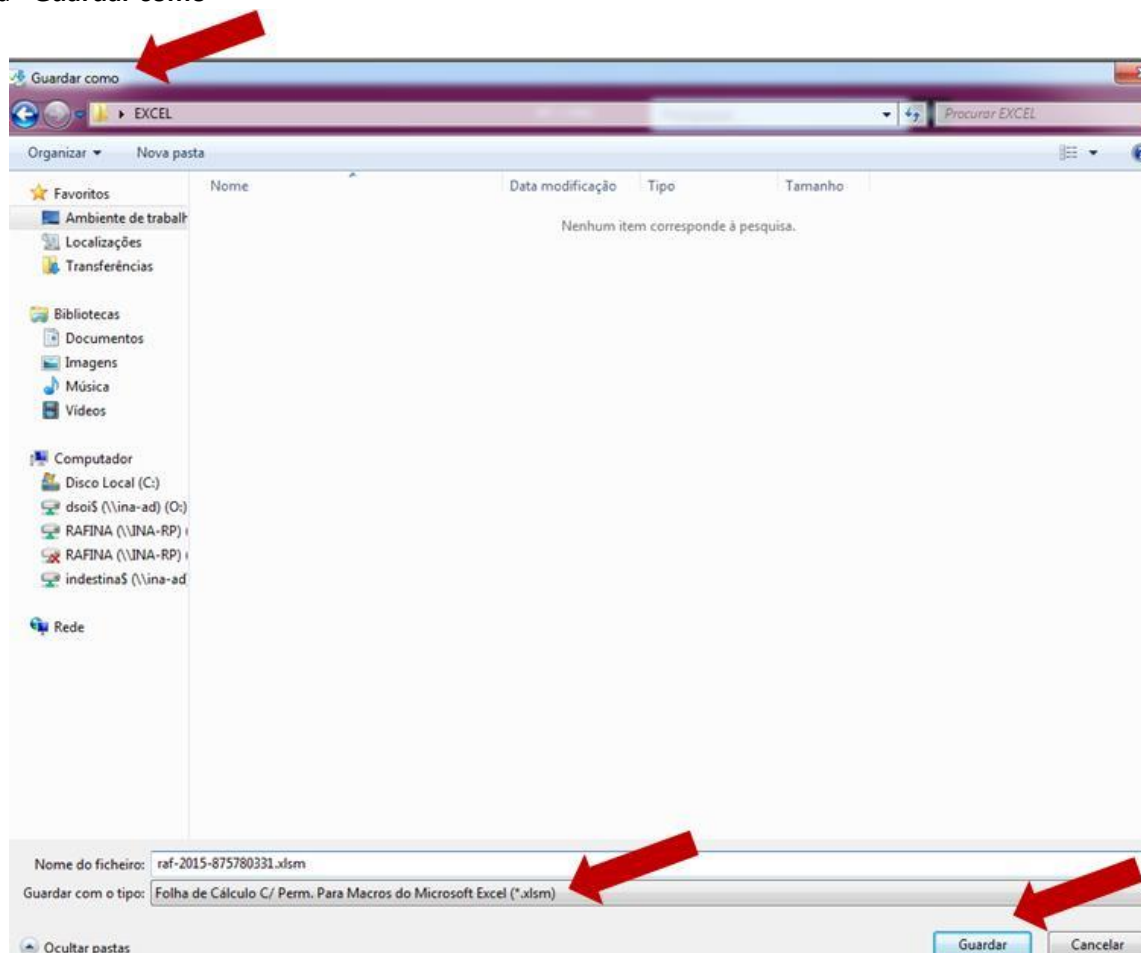
The screenshot shows the INA website interface. At the top left is the INA logo and name. To the right, there are social media icons and a 'SIGA-NOS' button. Below that, it says 'Olá visitante' with two buttons: 'Autenticação' and 'Criar Conta'. A navigation menu is visible with categories like 'INÍCIO', 'SOBRE NÓS', 'FORMAÇÃO', 'RECRUTAMENTO & SELEÇÃO', etc. The main content area is titled 'RAF 2015' and contains a list of links. A red arrow points to the link 'Questionário RAF - Mais informações aqui'.

Questionário RAF escolha a opção **Descarregar Questionário-RAF 2015**:

This screenshot is similar to the previous one but shows a different part of the 'RAF 2015' section. It highlights the link 'Descarregar Questionário RAF 2015' with a red arrow. The text above the link states: 'Encontra-se já disponível o Questionário RAF para a produção do RAF 2015, a ser preenchido por todos os serviços e organismos da Administração Pública Central, Local e Regional.'



Escolha «**Guardar como**»



e grave-o obrigatoriamente no formato **.xlsm** (versão Excel - livro com permissão para Macros de Excel) e atribua o seguinte nome ao Questionário:

RAF-AAAA-CCCCCCCC.xlsm em que:

AAAA - Ano a que respeita o questionário e o anexo (4 algarismos);

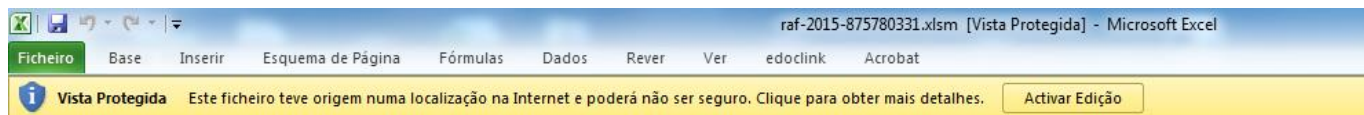
CCCCCCCC - Código SIOE do organismo a que se referem os dados em 2015 (9 caracteres).

Exemplo para a Direção-Geral da Qualificação dos Trabalhadores em Funções Públicas – INA em 2015: RAF-2015-875780331.xlsm



Por uma questão de segurança ao abrir o raf-2015-875780331.xlsm **pela primeira vez** vai aparecer a seguinte mensagem:

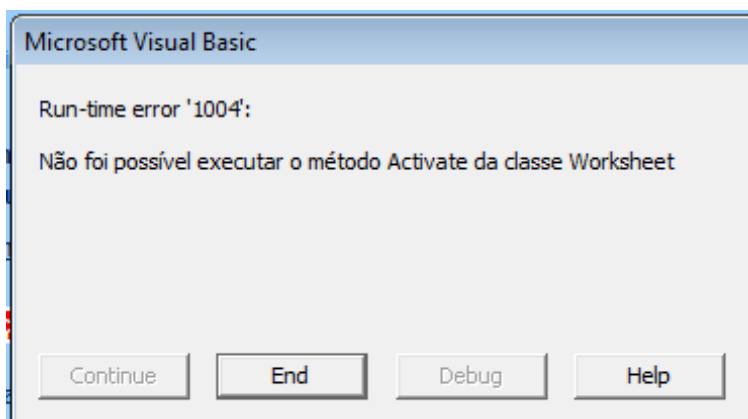
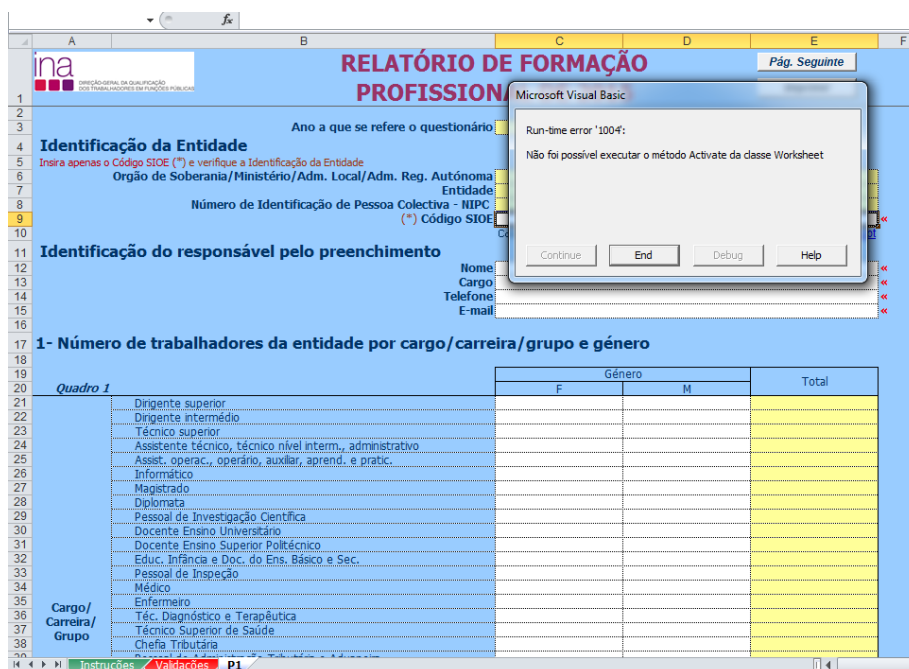
raf-2015-875780331.xlsm (Vista Protegida) – Microsoft Excel



Clicar em

Activar Edição

Neste passo **na eventualidade** de lhe aparecer a mensagem:

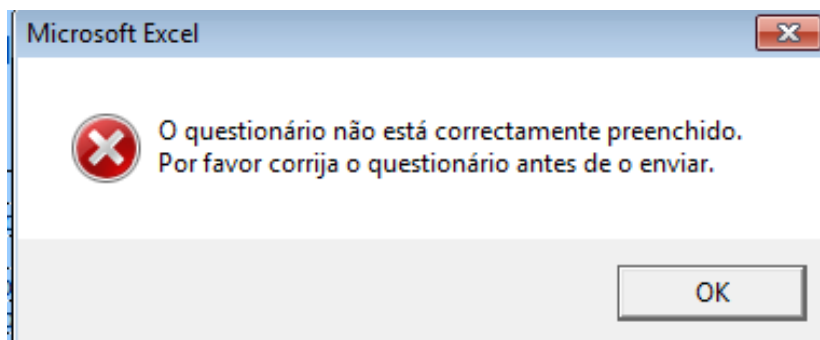


Clicar em

End

É **aconselhável fechar** o Questionário (Exemplo: raf-2015-875780331.xlsm) e **voltar a abri-lo**, para garantir que abre corretamente.

Atenção quando fechar o Questionário e como não está ainda preenchido surgirá a seguinte mensagem:



Selecione OK.

De seguida preencha o Questionário RAF.